

2N® Lift 1

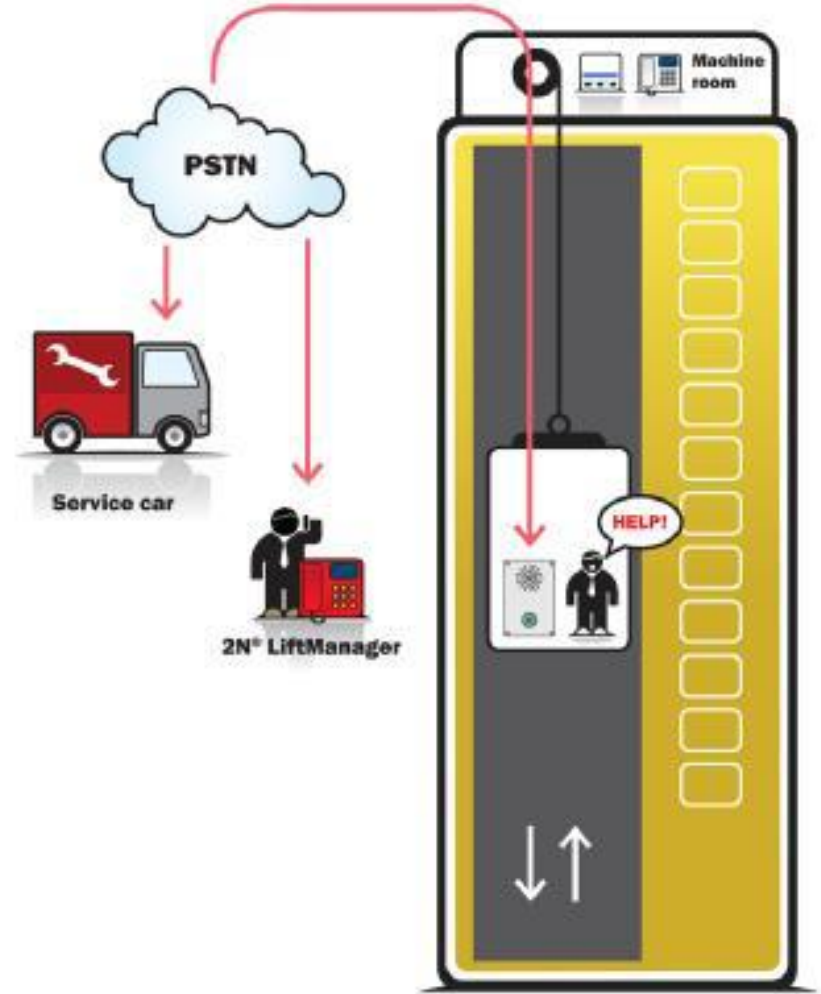
(Bircom – Müşteri Deneyimi ve Ürün Geliştirme)

2015

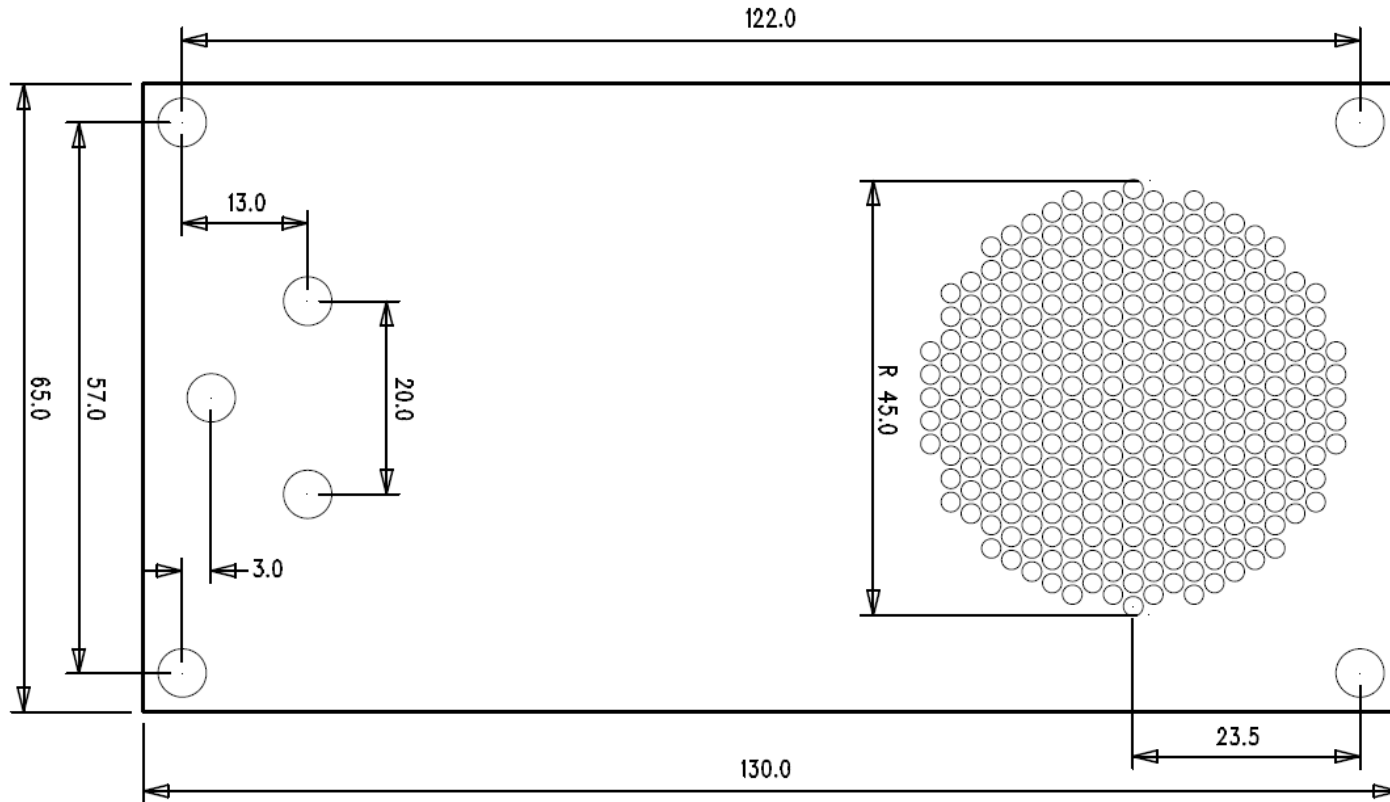


2N Lift 1 Genel Uygulama

Lift1 cihazı telefon hattı kullanılarak asansör kabini, makine dairesi ve telefon Şebekesi üzerindeki uzak bir numarayı Arayıp haberleşmeyi sağlayan bir üründür.



2N Lift 1 Ölçüleri

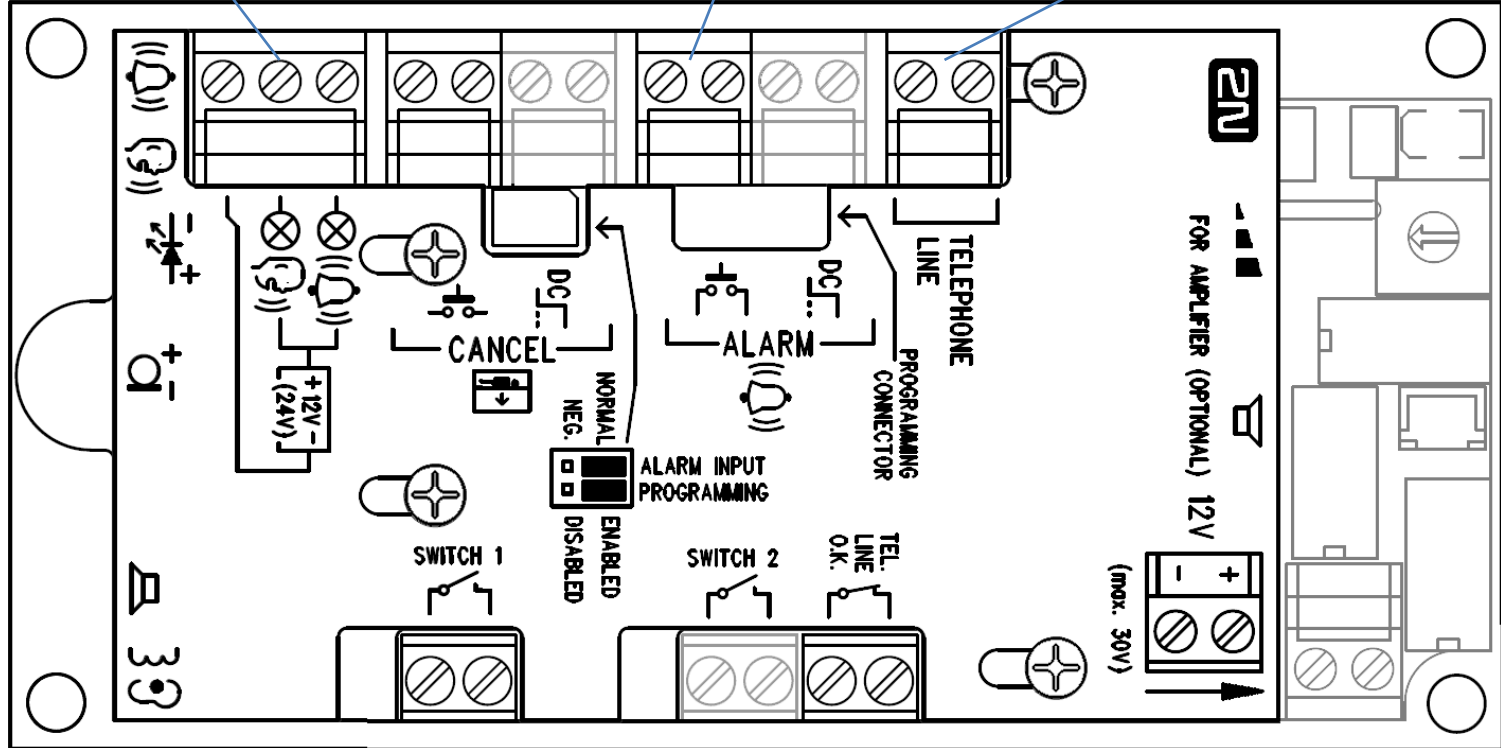


2N Lift 1 Bağlantıları

Harici alarm tetikleme

Alarm tetikleme butonu

Telefon hat



Asansör kabininde kalan bir kişi 2N Lift 1 cihazına bađlı olan alarm butonuna 2 sn den fazla basılı tutar ve bırakır, bu aşamadan sonra cihaz içindeki ilk hafızaya kayıtlı olan numarayı telefon hattı üzerinden arar , karşı taraf açtıđında konuşmaya başlamak için telefonda 1 tuşlamak zorunda, bu tuşlamayı yapmaz ise eđer cihaz konuşmanın başarılı olmadığını varsayar bu numarayı tekrar arayabilir veya ikinci sıradaki diđer numarayı arar.

2N Lift 1 Programlama



Cihaz telefon hattı üzerinden DTMF tuşlamaları ile programlanır ve bunun için SingleTalk cihazınıza dışardan bir telefon makinesi ile arayıp programlayabilirsiniz.

Programlamaya başlamadan önce cihazın servis şifresini bilmeniz lazım, değişmediyse bu şifre 12345 dir.

SingleTalk cihazı üzerindeki hattı aradığınızda birkaç çalmadan sonra hattı cevaplar ve Telefondan *12345* tuşlayarak servis moduna girmeniz gerekir.

Bu işlem doğru yapıldığında sesli olarak programlama moduna girdiniz mesajını duymanız Gerekir.

Bu aşamadan sonra aşağıdaki komutları uygulayarak gereken ayarlamayı yapabilirsiniz.

2N Lift 1 programlama



011*02123199700* tuşlanırsa ilk aranacak alarm numarası 02123199700 dır daha Sonrada 012 nolu hafızaya kayıtlı olan numaralar aranır ve bu 016 ya kadar devam edebilir. 011** tuşlanırsa birinci hafızadaki numara silinir ve bu işlem diğer hafıza numaraları içinde uygulanabilir.

911 komutu , gelen aramaları kaçınıcı çalmadan sonra cevaplanacağı tanımlanır mesela 911*2* gibi yani iki çalmadan sonra.

912 komutu, max çağrı süresini belirleme 912*120* iki dakikaya eşittir

962 komutu alarm butonuna mini basma süresi, genelde bu tuşun min süresi 2sn olarak Ayarlanması gerekiyor ve bunun için 962*2000* yapmanız yeterlidir, yada 500 yaparsanız 500 msn olur

2N Lift 1 Talk programlama



942=200 yapılmalı, bu parametre minimum busy tone kadans uzunluğudur

943= 2000 set edilmeli, bu parametre 2 sn içerisinde 3 adet eşit tonu detect etmeye çalışır

945=3 olmalı, 2 sn içerisinde 3 adet eşit ton detect etmeye çalışır

111=3 yapıldığında hattı cevaplayan 1 tuşlamadan konuşmaya başlar, ama gecikme olur

954 Count of ringback tone periods =80 olmalı

018 Count of automatic dialling cycles for ALARM=0

028 Count of automatic dialling cycles for button 2 =0

111=1 çalan telefonu açan kişi 1 tuşlayarak gelen aramayı konfirme etmiş olur ve hemen konuşmaya başlar